



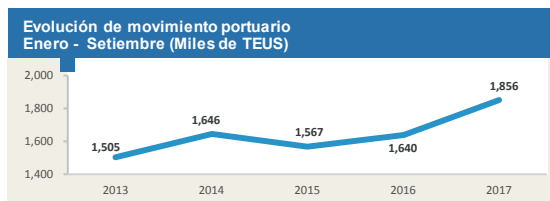
Miércoles 29 de noviembre de 2017

Año 1 - N° 09

Perú: Movimiento total de carga

(Operaciones: descarga, embarque, cabotaje, transbordo, tránsito, actividad pesquera y reestiba en los terminales portuarios de uso público)
Los porcentajes indican la variación frente al mismo periodo del año anterior

	setiembre		enero-setiembre
TEUS	214,374	(+1.5%)	1,855,665 (+13.2%)
TM	4,186,205	(+13.1%)	36,248,053 (+13.4%)



Fuente: APN. Elaboración: COMEXPERU.

Movimiento de carga en los principales puertos de uso público

Los porcentajes indican la variación frente al mismo periodo del año anterior

TEUS

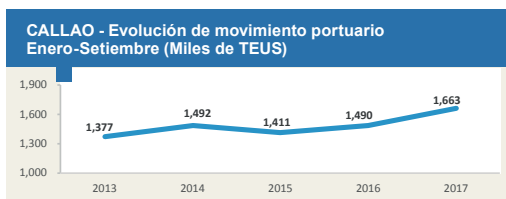
Contenedor de 20 pies

	setiembre		enero-setiembre
Callao	197,811	(+4.3%)	1,663,395 (+11.7%)
Paita	13,120	(-29.4%)	158,141 (+19.7%)
Matarani	1,387	(-14.1%)	13,611 (+0.3%)
Otros	2,056	(+55.5%)	20,518 (+367.1%)
TOTAL	214,374	(+1.5%)	1,855,665 (+13.2%)

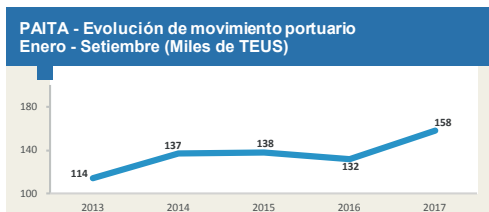
TM

Toneladas Métricas

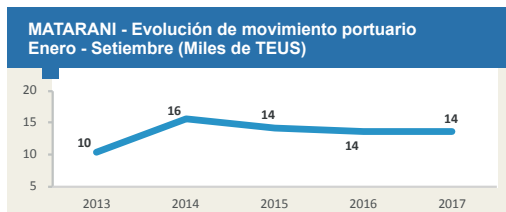
	setiembre		enero-setiembre
Callao	3,026,029	(+12.8%)	25,819,193 (+12.6%)
Paita	106,446	(-31.7%)	1,431,036 (+5.3%)
Matarani	603,188	(+16.1%)	5,073,296 (+12.6%)
Otros	450,542	(+30.8%)	3,924,528 (+25.7%)
TOTAL	4,186,205	(+13.1%)	36,248,053 (+13.4%)



Fuente: APN. Elaboración: COMEXPERU.



Fuente: APN. Elaboración: COMEXPERU.



Fuente: APN. Elaboración: COMEXPERU.



Miércoles 29 de noviembre de 2017

Año 1 - N° 09



Movimiento de carga por tipo de mercancía (Valores en TM)

Los porcentajes indican la variación frente al mismo periodo del año anterior

Tipo de operación	enero-setiembre	Var%
Contenedorizada	16,799,909	(+17.1%)
Graneles Sólidos	14,235,182	(+13.5%)
Carga Fraccionada	2,559,164	(+4.7%)
Graneles Líquidos	2,400,176	(+0.6%)
Carga rodante	253,624	(+13.8%)
TOTAL	36,248,053	(+13.4%)



Complementariedad Logística (Valores en TEUS)

Los porcentajes indican la variación frente al mismo periodo del año anterior

	setiembre	enero-setiembre
Manzanillo, MX.....	254,720 (+16.1%)	2,108,250 (+11.6%)
Callao, PE.....	197,811 (+4.3%)	1,663,395 (+11.7%)
San Antonio, CL.....	100,340 (+57.7%)	993,111 (+4.3%)

	junio	enero-junio
Cartagena, CO.....	204,272 (+5.2%)	1,225,905 (+3.3%)

Principales Puertos del Pacífico

enero-setiembre





Miércoles 29 de noviembre de 2017

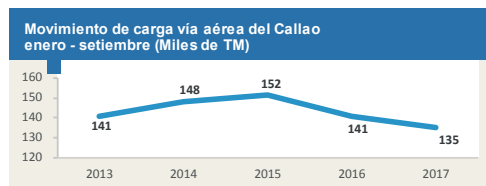
Año 1 - N° 09



Movimiento de carga vía Aérea del Callao⁽¹⁾ (Valores en TM)

Los porcentajes indican la variación frente al mismo periodo del año anterior

	setiembre		enero-setiembre	
Exportaciones	14,250	(-5.2%)	89,236	(-7.6%)
Importaciones	5,003	(-6.3%)	45,972	(+3.8%)
TOTAL	19,252	(-5.5%)	135,209	(-4%)



Fuente: SUNAT. Elaboración: COMEXPERU.



Principales productos exportados vía Aérea del Callao (Valores en TM)

Los porcentajes indican la variación frente al mismo periodo del año anterior

	setiembre		enero-setiembre	
Espárragos frescos o refrigerados	11,169	(-1.3%)	57,577	(-12.6%)
Arándanos frescos	413	(-51.3%)	903	(-32%)
Arvejas frescas o refrigeradas	368	(-34.7%)	1,086	(-2.2%)
Las demás alcachofas frescas	193	(*)	293	(*)
Las demás flores y capullos frescos	174	(-17.2%)	811	(-19.8%)
Subtotal	12,317	(-4.8%)	60,671	(-12.5%)
Total	14,250	(-5.2%)	89,236	(-7.6%)



Principales productos importados vía Aérea del Callao (Valores en TM)

Los porcentajes indican la variación frente al mismo periodo del año anterior

	setiembre		enero-setiembre	
Celulares	212	(-11.3%)	2,104	(-3.6%)
Los demás medicamentos para uso humano	143	(+20.5%)	1,033	(-2.7%)
Los demás calzados con suela y parte superior de caucho o plástico ...	105	(+8.7%)	526	(+32.7%)
Aparatos de telecomunicación digital	91	(+31.5%)	578	(+34.2%)
Demás manufacturas de plástico	79	(-14.2%)	737	(-0.7%)
Subtotal	630	(+2.4%)	4,977	(+3.4%)
Total	5,003	(-6.3%)	45,972	(+3.8%)

(1) En estas estadísticas, se excluyen los carburorreactores tipo queroseno para reactores y turbinas destinado a las empresas de aviación.

(*) No se registra valores exportados en el periodo anterior.

Todos los resultados son obtenidos directamente de la fuente oficial, Sunat y sujetos a su confirmación. La fecha de corte utilizada fue: 27/11/2017. Se autoriza la difusión y reenvío total o parcial de esta publicación, siempre que se cite la fuente. Para mayor información o contacto, por favor escribanos a: consultoria@comexperu.org.pe o visite nuestra web www.comexperu.org.pe



Sección noticias

[Modifican el Procedimiento General “Envíos de Entrega Rápida”INTA-PG.28 \(versión 2\)-Resolución-N.º 30-2016-SUNAT/5F0000](#)

Mediante la presente Resolución, se modifican las disposiciones al procedimiento general “Envíos de Entrega Rápida INTA-PG-28”, restableciendo pautas claras a seguir para el mejor desempeño de dicho procedimiento.

[Aprueban el Procedimiento Específico “Mandato Electrónico” DESPA-PE.00.18 \(versión 1\) -Resolución-N.º 06-2017-SUNAT/310000.](#)

Mediante la presente Resolución, se aprueba el procedimiento específico “Mandato electrónico”, cuya finalidad es simplificar los procesos de los regímenes aduaneros, mediante la autorización electrónica del dueño o consignatario en el manejo de sus operaciones al agente de aduanas.

[Proponen mejorar actividad portuaria - Diario Oficial El Peruano](#)

El objeto es modificar los numerales 10.2 y 10.3 del Art. 10 de la Ley N.º 27943, del sistema portuario, para mayor concordancia con el Decreto Legislativo 1224.

Glosario de términos

TEUS: Unidad de medida del transporte marítimo normalizada a un contenedor de 20 pies.

TM: Unidad de medida correspondiente a toneladas métricas.

Carga contenedorizada: Carga transportada en contenedores

Carga fraccionada: Carga parcial de menor medida y volumen, también conocida como carga suelta.

Graneles sólidos: Carga sólida transportada sin embalaje en compartimientos especialmente acondicionados en la bodega de los buques como granos, fertilizantes, minerales, entre otros.

Graneles líquidos: Carga sólida transportada sin embalaje en compartimientos especialmente acondicionados en la bodega de los buques como petróleo, gas licuado, diésel, entre otros.

Carga rodante: Carga que se caracteriza por disponer de motor.