



Martes 17 de Setiembre de 2019

Año 3 - N° 30



Perú: Movimiento total de carga

(Operaciones: descarga, embarque, cabotaje, transbordo, tránsito, actividad pesquera y reestiba en los terminales portuarios de uso público)
Los porcentajes indican la variación frente al mismo periodo del año anterior

	julio	enero-julio
TEUS	222,530 (-3.6%)	1,516,254 (+2%)
TM	4,273,105 (-1.7%)	30,622,989 (+5.3%)

Evolución de movimiento portuario
Enero - Julio (Miles de TEUS)



Fuente: APN. Elaboración: COMEXPERU.



Movimiento de carga en los principales puertos de uso público

Los porcentajes indican la variación frente al mismo periodo del año anterior

TEUS

Contenedor de 20 pies

	julio	enero-julio
Callao	198,361 (-4.4%)	1,337,976 (+1.9%)
Paita	19,575 (-6.7%)	157,990 (+3.1%)
Matarani	1,107 (-37.4%)	10,673 (-19.1%)
Otros	3,487 (+422%)	9,615 (+31.3%)
TOTAL	222,530 (-3.6%)	1,516,254 (+2%)

TM

Toneladas Métricas

	julio	enero-julio
Callao	3,158,773 (+2.1%)	22,174,843 (+6.9%)
Paita	169,288 (-35.7%)	1,515,199 (+6.7%)
Matarani	425,217 (-28.5%)	3,725,574 (-7.6%)
Otros	519,827 (+31.1%)	3,207,373 (+10.9%)
TOTAL	4,273,105 (-1.7%)	30,622,989 (+5.3%)

CALLAO - Evolución de movimiento portuario
Enero - Julio (Miles de TEUS)



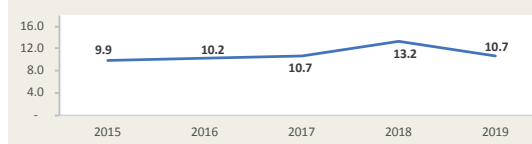
Fuente: APN. Elaboración: COMEXPERU.

PAITA - Evolución de movimiento portuario
Enero - Julio (Miles de TEUS)



Fuente: APN. Elaboración: COMEXPERU.

MATARANI - Evolución de movimiento portuario
Enero - Julio (Miles de TEUS)



Fuente: APN. Elaboración: COMEXPERU.



Martes 17 de Setiembre de 2019

Año 3 - N° 30



Movimiento de carga

Los porcentajes indican la variación frente al mismo periodo del año anterior

Por tipo de mercancía (Valores en TM)

enero-julio

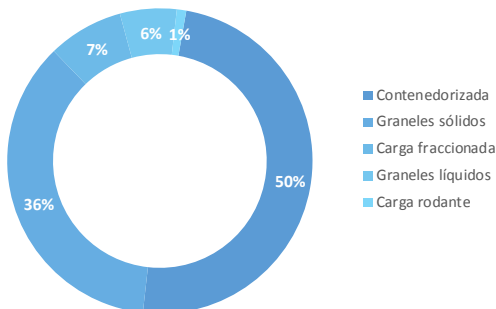
Contenedorizada	15,253,828	(+7.7%)
Graneles sólidos	11,140,470	(+3.7%)
Carga fraccionada	2,269,459	(+6.3%)
Graneles líquidos	1,780,851	(-2.1%)
Carga rodante	178,379	(-19.8%)
TOTAL	30,622,989	(+5.3%)

Por tipo de operación (Valores en TEUS)

enero-julio

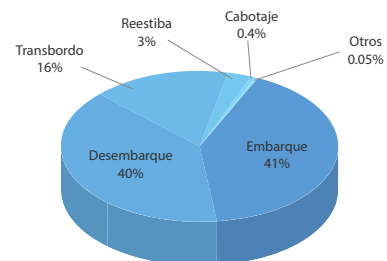
Embarque	620,021	(+8.4%)
Desembarque	606,284	(+5%)
Transbordo	244,289	(-11.5%)
Reestiba	38,215	(-26.3%)
Cabotaje	6,620	(-25%)
Otros	825	(+123%)
TOTAL	1,516,254	(+2%)

Participación por tipo de mercancía
Enero - Julio 2019



Fuente: APN. Elaboración: COMEXPERU.

Participación por tipo de operación
Enero - Julio 2019



Fuente: APN. Elaboración: COMEXPERU.



Complementariedad logística (Valores en TEUS) Los porcentajes indican la variación frente al mismo periodo del año anterior

	julio	enero-julio
Manzanillo, MX	265,745 (-6.7%)	1,778,029 (+3%)
Callao, PE	198,361 (-4.4%)	1,337,976 (+1.9%)
Valparaíso, CL	207,331 (-3.8%)	1,611,965 (+8.4%)
San Antonio, CL	114,170 (-21.4%)	1,034,032 (+19%)

	junio	enero-junio
Cartagena, CO	231,598 (+8.1%)	1,405,074 (+8.5%)
Lázaro Cárdenas, MX	108,906 (+15.3%)	662,060 (+12.7%)

Principales Puertos del Pacífico

enero-julio





Martes 17 de Setiembre de 2019

Año 3 - N° 30

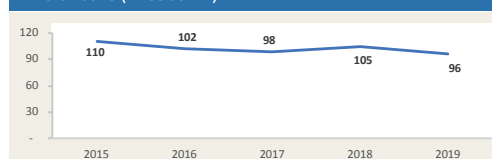


Movimiento de carga vía aérea del Callao⁽¹⁾ (Valores en TM)

Los porcentajes indican la variación frente al mismo periodo del año anterior

	julio		enero-julio	
Exportaciones	11,091	(-6.4%)	60,661	(-10.1%)
Importaciones	5,127	(-2.4%)	35,568	(-4.1%)
Total	16,218	(-5.1%)	96,229	(-8%)

Movimiento de carga vía aérea del Callao
Enero - Julio (Miles de TM)



Fuente: SUNAT. Elaboración: COMEXPERU.



Principales productos exportados vía aérea del Callao (Valores en TM)

Los porcentajes indican la variación frente al mismo periodo del año anterior

	julio		enero-julio	
Espárragos, frescos o refrigerados	8,265	(-7.1%)	33,539	(-11.8%)
Arvejas frescas o refrigeradas	233	(+18.7%)	555	(+16%)
Arandanos frescos	158	(+163.9%)	849	(+75.6%)
Filetes de truchas, frescos o refrigerados	143	(-0.1%)	981	(+12.8%)
Los demás chocolates y preparaciones que contengan cacao	134	(+6,100.2%)	170	(+592.2%)
Subtotal	8,933	(-3.9%)	36,095	(-9.5%)
Total	11,091	(-6.4%)	60,661	(-10.1%)



Principales productos importados vía aérea del Callao (Valores en TM)

Los porcentajes indican la variación frente al mismo periodo del año anterior

	julio		enero-julio	
Celulares	142	(-12.6%)	1,106	(-14.2%)
Las demás manufacturas de plástico	108	(+2.6%)	719	(-5.6%)
Los demás medicamentos para uso humano	105	(-11%)	806	(+10.3%)
Las demás partes de maquinas y aparatos	81	(+30.5%)	404	(-18.1%)
Perfumes y aguas de tocador	69	(+22.8%)	449	(+19%)
Subtotal	505	(+0.1%)	3,483	(-4.6%)
Total	5,127	(-2.4%)	35,568	(-4.1%)

(1) En estas estadísticas, se excluyen los carburorreactores tipo queroseno para reactores y turbinas destinado a las empresas de aviación.

(*) No se registra valores exportados en el periodo anterior.

Todos los resultados son obtenidos directamente de la fuente oficial, Sunat y sujetos a su confirmación. La fecha de corte utilizada fue: 16/09/2019. Se autoriza la difusión y reenvío total o parcial de esta publicación, siempre que se cite la fuente. Para mayor información o contacto, por favor escribanos a: consultoria@comexperu.org.pe o visite nuestra web www.comexperu.org.pe



Sección noticias

[DP World Callao y la Autoridad Portuaria Nacional suscriben convenio para agilizar acceso a terminales del puerto del Callao](#)

“Este convenio forma parte de los esfuerzos que viene realizando DP World Callao para agilizar el tráfico en el acceso al puerto. De este modo, reiteramos nuestro compromiso de colaborar con la autoridad para lograr este objetivo.” Señaló Gerard van den Heuvel, CEO de DP World Callao.

[Terminal Portuario de Paracas invierte US\\$ 10 millones en agilizar operaciones del puerto de Pisco](#)

Con la compra, el puerto General San Martín de Pisco podrá duplicar los ratios operativos de cargas a granel y fraccionada movilizadas, reduciendo el tiempo de estadía de las naves.

[Colombia y Perú firman Memorando de Entendimiento para el sector aéreo](#)

La Aeronáutica Civil informó que Colombia firmó un Memorando de Entendimiento con la República de Perú, con el objetivo de ampliar y modernizar las relaciones aerocomerciales entre ambos países.

Glosario de términos

TEUS: Unidad de medida del transporte marítimo normalizada a un contenedor de 20 pies.

TM: Unidad de medida correspondiente a toneladas métricas.

Carga contenedorizada: Carga transportada en contenedores.

Carga fraccionada: Carga parcial de menor medida y volumen, también conocida como carga suelta.

Graneles sólidos: Carga sólida transportada sin embalaje en compartimientos especialmente acondicionados en la bodega de los buques como granos, fertilizantes, minerales, entre otros.

Graneles líquidos: Carga sólida transportada sin embalaje en compartimientos especialmente acondicionados en la bodega de los buques como petróleo, gas licuado, diésel, entre otros.

Carga rodante: Carga que se caracteriza por disponer de motor.