



## Perú: Movimiento total de carga

(Operaciones: descarga, embarque, cabotaje, transbordo, tránsito, actividad pesquera y reestiba en los terminales portuarios de uso público)  
Los porcentajes indican la variación frente al mismo periodo del año anterior.

	junio	enero-junio
TEUS .....	233,945 (+39.8%)	1,418,305 (+18.8%)
TM .....	4,385,390 (+24.7%)	27,566,797 (+17.5%)

Evolución de movimiento portuario  
Enero - Junio (Miles de TEUS)



Fuente: APN. Elaboración: COMEXPERU.

## Movimiento de carga en los principales puertos de uso público

Los porcentajes indican la variación frente al mismo periodo del año anterior

### TEUS

Contenedor de 20 pies

	junio	enero-junio
Callao .....	207,577 (+42.3%)	1,254,283 (+20.7%)
Paíta .....	23,069 (+34.3%)	144,115 (+9.8%)
Matarani .....	1,473 (+35.8%)	7,761 (+1.7%)
Otros .....	1,826 (-42.9%)	12,146 (-23%)
<b>TOTAL .....</b>	<b>233,945 (+39.8%)</b>	<b>1,418,305 (+18.8%)</b>

### TM

Toneladas Métricas

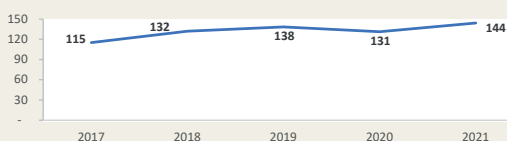
	junio	enero-junio
Callao .....	3,287,932 (+36.1%)	19,950,190 (+17.2%)
Paíta .....	188,095 (+18.5%)	1,402,200 (+18.5%)
Matarani .....	509,308 (-2.2%)	3,122,077 (+15.3%)
Otros .....	400,055 (-4.9%)	3,092,329 (+21.7%)
<b>TOTAL .....</b>	<b>4,385,390 (+24.7%)</b>	<b>27,566,797 (+17.5%)</b>

CALLAO - Evolución de movimiento portuario  
Enero - Junio (Miles de TEUS)



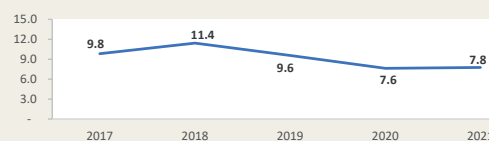
Fuente: APN. Elaboración: COMEXPERU.

PAÍTA - Evolución de movimiento portuario  
Enero - Junio (Miles de TEUS)



Fuente: APN. Elaboración: COMEXPERU.

MATARANI - Evolución de movimiento portuario  
Enero - Junio (Miles de TEUS)



Fuente: APN. Elaboración: COMEXPERU.



Lunes 23 de agosto de 2021

Año 5 - N° 53



## Movimiento de carga

Los porcentajes indican la variación frente al mismo periodo del año anterior

### Por tipo de mercancía (Valores en TM)

#### enero-junio

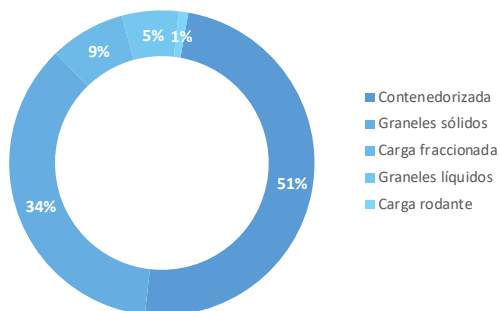
Contenedorizada	14,131,213	(+21%)
Graneles sólidos	9,483,012	(+9.7%)
Carga fraccionada	2,419,895	(+40.6%)
Graneles líquidos	1,333,740	(+3.2%)
Carga rodante	198,937	(+67.8%)
<b>TOTAL</b>	<b>27,566,796</b>	<b>(+17.5%)</b>

### Por tipo de operación (Valores en TEUS)

#### enero-junio

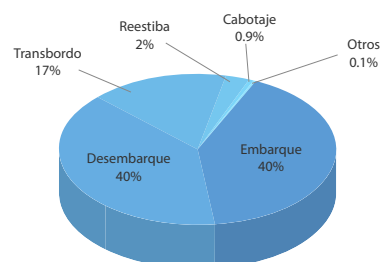
Embarque	567,650	(+20.2%)
Desembarque	564,468	(+20.8%)
Transbordo	241,290	(+13.4%)
Reestiba	33,843	(-8.9%)
Cabotaje	10,994	(+199.1%)
Otros	60	(-90.6%)
<b>TOTAL</b>	<b>1,418,305</b>	<b>(+18.8%)</b>

Participación por tipo de mercancía  
Enero - Junio 2021



Fuente: APN. Elaboración: COMEXPERU.

Participación por tipo de operación  
Enero - Junio 2021



Fuente: APN. Elaboración: COMEXPERU.



## Complementariedad logística (Valores en TEUS)

Los porcentajes indican la variación frente al mismo periodo del año anterior

#### junio

Manzanillo, MX	280,066	(+34.3%)
Lázaro Cárdenas, MX	145,387	(+95.8%)
Callao, PE	207,577	(+42.3%)
Valparaíso, CL	192,934	(+15.89%)

#### mayo

Cartagena, CO	292,890	(+22.6%)
---------------	---------	----------

#### abril

San Antonio, CL	159,199	(+3.7%)
-----------------	---------	---------

#### enero-junio

Manzanillo, MX	1,651,217	(+17.6%)
Lázaro Cárdenas, MX	689,864	(+31.8%)
Callao, PE	1,254,283	(+20.7%)
Valparaíso, CL	1,313,924	(+12.2%)

#### enero-mayo

Cartagena, CO	1,391,309	(+8.3%)
---------------	-----------	---------

#### enero-abril

San Antonio, CL	631,554	(+11.6%)
-----------------	---------	----------

### Principales Puertos del Pacífico

#### enero-junio





Lunes 23 de agosto de 2021

Año 5 - N° 53

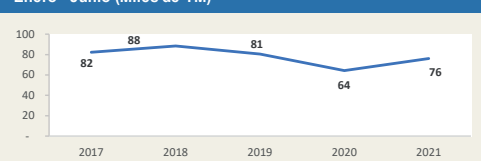


## Movimiento total de carga por vía aérea<sup>(1)</sup> (Valores en TM)

Los porcentajes indican la variación frente al mismo periodo del año anterior

	junio	enero-junio
Exportaciones .....	6,740 (+15.7%)	40,882 (-0.3%)
Importaciones .....	5,822 (+40.6%)	35,236 (+51.6%)
<b>Total .....</b>	<b>12,562 (+26.1%)</b>	<b>76,118 (+18.5%)</b>

Movimiento de carga vía aérea del Callao  
Enero - Junio (Miles de TM)



Fuente: SUNAT. Elaboración: COMEXPERU.



## Principales productos exportados por vía aérea (Valores en TM)

Los porcentajes indican la variación frente al mismo periodo del año anterior

	junio	enero-junio
Espárragos, frescos o refrigerados .....	3,564 (-7.4%)	15,421 (-20.4%)
Jengibre: Sin triturar ni pulverizar .....	393 (+330.5%)	522 (-28.8%)
Arándanos frescos .....	111 (-49.6%)	533 (+13.7%)
Aguacates (paltas) frescas .....	105 (+226.4%)	527 (+104.2%)
T-Shirts de algodón - unisex .....	102 (+117.5%)	538 (+108.2%)
Subtotal .....	4,275 (+0.8%)	17,541 (-16.9%)
<b>Total .....</b>	<b>6,740 (+15.7%)</b>	<b>40,882 (-0.3%)</b>



## Principales productos importados por vía aérea (Valores en TM)

Los porcentajes indican la variación frente al mismo periodo del año anterior

	junio	enero-junio
Celulares .....	232 (+72.9%)	1,748 (+103.3%)
Computadores portátiles .....	208 (+45.3%)	1,757 (+316.4%)
Los demás medicamentos para uso humano .....	184 (+44.7%)	913 (+48.4%)
Perfumes de tocador .....	116 (+1,754%)	471 (+214.5%)
Preparaciones de belleza, maquillaje y cuidado de piel .....	96 (+329.2%)	440 (+93.3%)
Subtotal .....	836 (+92.9%)	5,329 (+134.3%)
<b>Total .....</b>	<b>5,822 (+40.6%)</b>	<b>35,236 (+51.6%)</b>

(1) En estas estadísticas, se excluyen los carburorretores tipo queroseno para reactores y turbinas destinado a las empresas de aviación.

(\*) No se registra valores exportados en el periodo anterior.

Todos los resultados son obtenidos directamente de la fuente oficial, Sunat y sujetos a su confirmación. La fecha de corte utilizada fue: 20/08/2021. Se autoriza la difusión y reenvío total o parcial de esta publicación, siempre que se cite la fuente. Para mayor información o contacto, por favor escribanos a: [consultoria@comexperu.org.pe](mailto:consultoria@comexperu.org.pe) o visite nuestra web [www.comexperu.org.pe](http://www.comexperu.org.pe)



## Sección noticias

### Movimiento de contenedores a nivel nacional creció 18.8% en el primer semestre de 2021

El Sistema Portuario Nacional (SPN) sigue mostrando una recuperación en sus operaciones, pues, durante el primer semestre de 2021, ha movilizado 1.4 millones de TEUs, lo que ha significado un incremento de 18.8%, en comparación al mismo periodo del año anterior.

### Se consolida Comunidad Portuaria de Pisco

La Autoridad Portuaria Nacional (APN) reunió a diversos representantes del sector público y privado, vinculados al desarrollo de la cadena logística portuaria en la ciudad de Pisco, con la finalidad de llevar a cabo la firma de la 'Declaración Conjunta para avanzar hacia la Comunidad Portuaria de Pisco'.

### Puerto del Callao registró récord en el movimiento de contenedores durante el primer semestre de 2021

Récord se registró al atender a 'Valparaíso Express', nave con 3,917 contenedores.

## Glosario de términos

**TEUS:** Unidad de medida del transporte marítimo normalizada a un contenedor de 20 pies.

**TM:** Unidad de medida correspondiente a toneladas métricas.

**Carga contenedorizada:** Carga transportada en contenedores.

**Carga fraccionada:** Carga parcial de menor medida y volumen, también conocida como carga suelta.

**Graneles sólidos:** Carga sólida transportada sin embalaje en compartimientos especialmente acondicionados en la bodega de los buques como granos, fertilizantes, minerales, entre otros.

**Graneles líquidos:** Carga sólida transportada sin embalaje en compartimientos especialmente acondicionados en la bodega de los buques como petróleo, gas licuado, diésel, entre otros.

**Carga rodante:** Carga que se caracteriza por disponer de motor.