

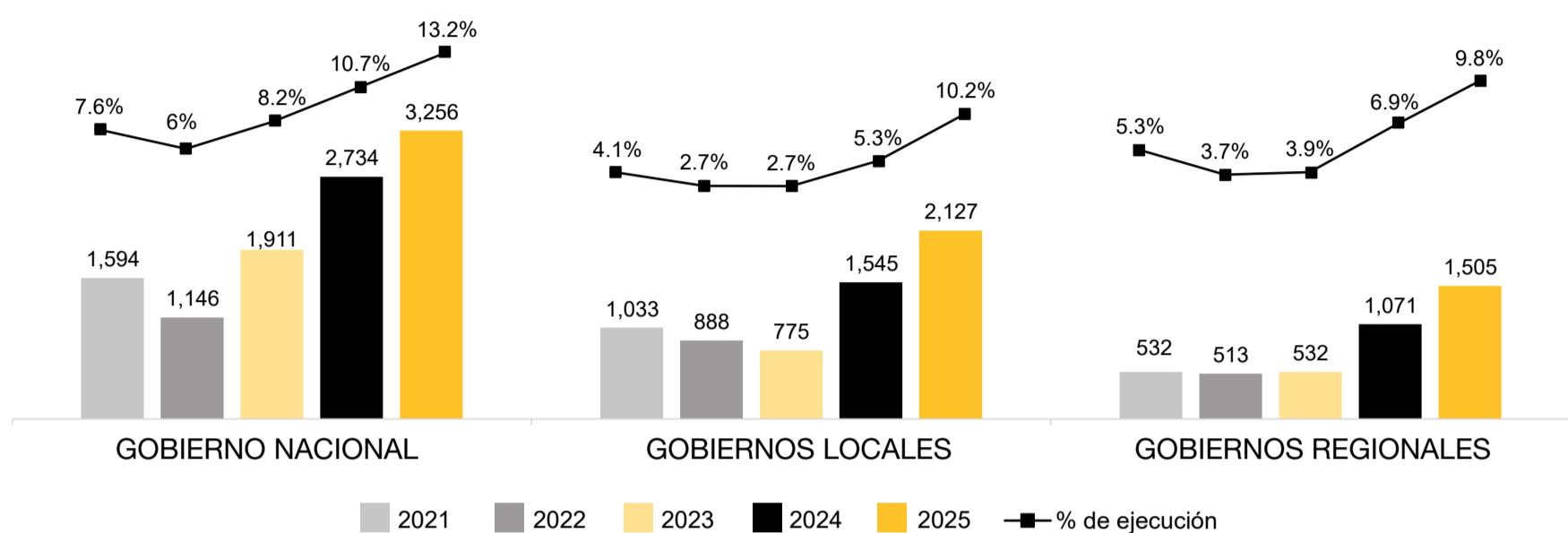


EFICACIA DEL GASTO

S/ 6,888 millones
INVERSIÓN PÚBLICA

Fue el monto invertido por el Estado, un 28.8% más respecto al mismo periodo del año previo y un 11.3% del presupuesto anual asignado. Solo en febrero, la inversión aumentó en un 16.5% en comparación al mismo mes de 2024.

Ejecución de la inversión pública en enero-febrero, según nivel de Gobierno (S/ millones)



Fuente: MEF. Elaboración: ComexPerú.

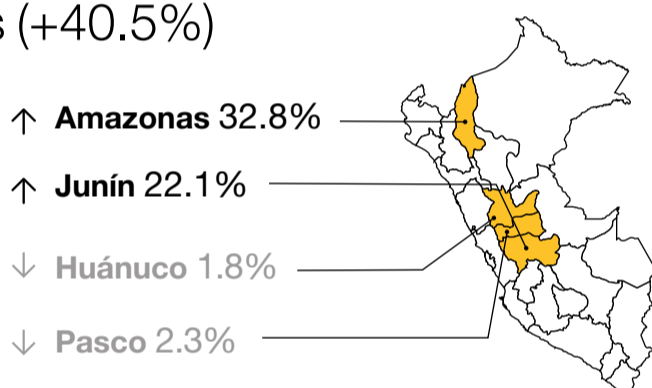
Gobierno nacional: Invertió S/ 3,256 millones

un aumento del 19.1% respecto a enero-febrero de 2024, con una **ejecución de un 13.2% respecto del total.**

Gobiernos regionales: Invirtieron S/ 1,505 millones (+40.5%)

Solo en febrero, se ejecutaron **S/ 876 millones**, un 20.6% más respecto a dicho mes del año anterior.

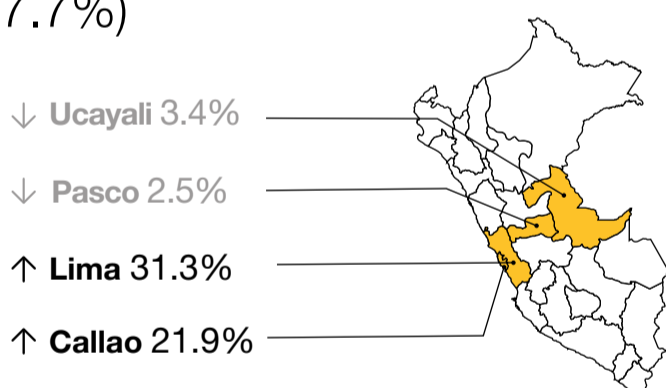
Los Gore Huánuco (1.8%), Pasco (2.3%), y La Libertad (2.9%) fueron los Gobiernos regionales con menor ejecución. Por el otro lado, los Gore Amazonas, Junín y Lima Metropolitana lideran la ejecución de la inversión pública con avances del 32.8%, 22.1% y 18.4%, respectivamente.



Gobiernos locales: Invirtieron S/ 2,127 millones (+37.7%)

Solo en febrero, se ejecutaron **S/ 1,275 millones**, un 10.5% más respecto a dicho mes del año anterior

En promedio, las municipalidades de Lima, Callao y Loreto lideran la inversión, con avances del 31.3%, 21.9% y 13%, respectivamente. En contraste, Pasco (2.5%), Ucayali (3.4%) y Madre de Dios (3.7%) están en los últimos lugares.



Inversión pública – Sectores con mayor avance:

- GOBIERNOS REGIONALES**
1. Turismo (22.1%)
 2. Energía (17.5%)
 3. Salud (13.6%)

- GOBIERNOS LOCALES**
1. Transporte (15.5%)
 2. Orden público y seguridad (14.5%)
 3. Vivienda y desarrollo urbano (10.4%)

El dato:

A febrero de 2025, orden público y seguridad se configura como el segundo sector con mayor ejecución de su inversión pública, con un avance del 28.2% respecto a un presupuesto de S/ 4,240 millones. Dicho ello, el Gobierno nacional representa el 75.1% de todos estos recursos, y es el que mayor porcentaje de avance ha logrado hasta el momento, con un 33%, frente a un 14.5% de los Gobiernos locales y un 12.4% de los Gobiernos regionales. La gran mayoría de obras ejecutadas por el Gobierno nacional se relacionan con proyectos para la prevención de desastres naturales, distribuidas principalmente en Tumbes, La Libertad, Ica, Áncash y Lima.

