

TURISMO: MOVIMIENTO INTERNO Y TURISMO RECEPTIVO

Resultados a enero de 2025¹



Llegada de turistas internacionales (enero de 2025)

264,064

TURISTAS INTERNACIONALES

Var. % ene 2025 / ene 2024: +5.1%

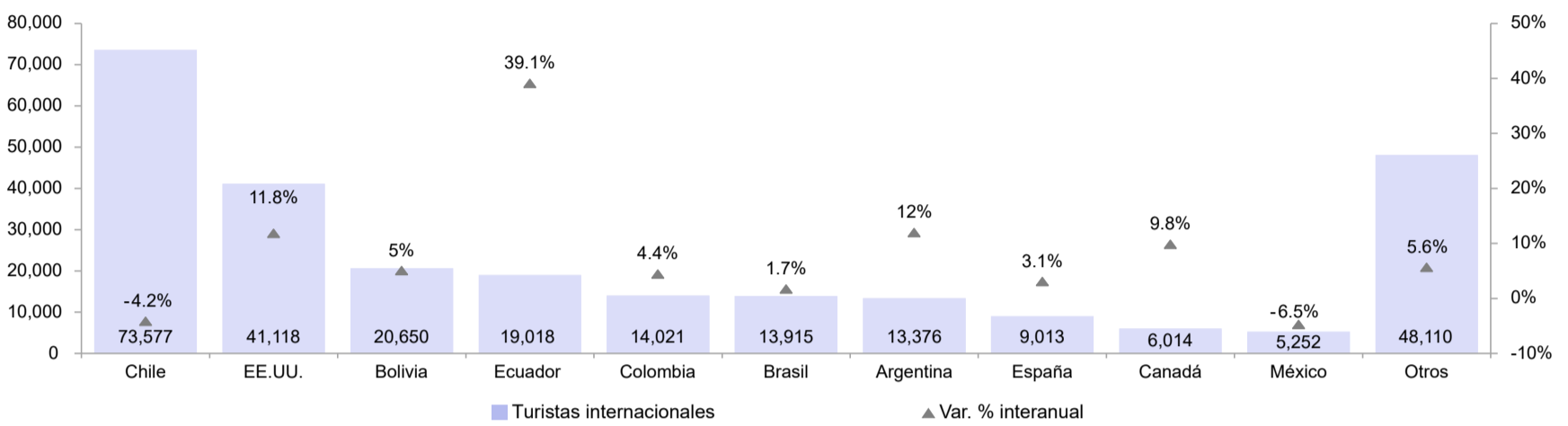
Var. % ene 2025 / ene 2019: -29.8%



Llegada promedio de turistas extranjeros en enero entre 2015 y 2019: 334,670.




Llegada de turistas internacionales en enero de 2025, según país de residencia



Fuente: Mincetur. Elaboración: ComexPerú.

Ingreso de divisas por turismo receptivo (anual 2024)



US\$ 4,718 MILLONES

Var. % 2024 / 2023: +30.2%

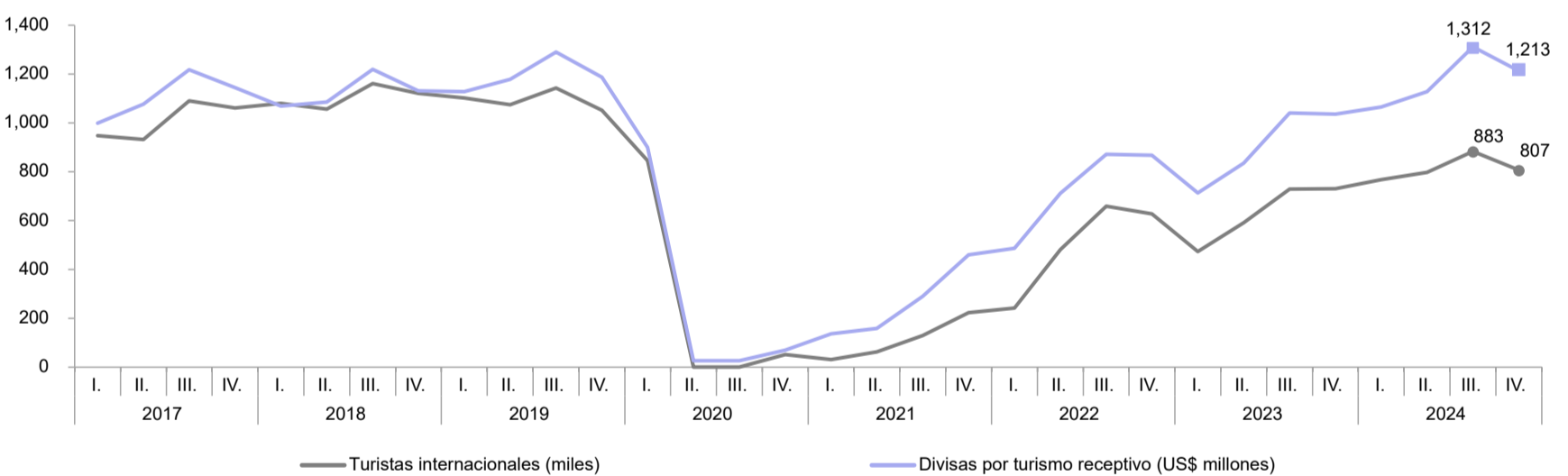
Var. % 2024 / 2019: -1.4%

El ingreso de divisas por concepto de turismo receptivo en 2024 representó una recuperación del 98.6% con respecto a 2019.



Ingreso promedio de divisas por turismo receptivo entre 2015 y 2019 fue de US\$ 4,431 millones.

Llegada de turistas internacionales e ingreso de divisas por turismo receptivo

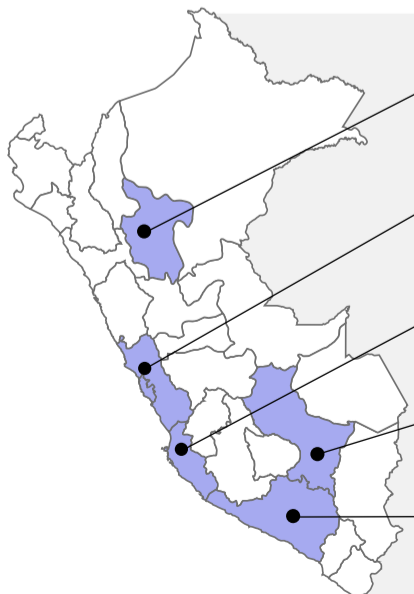


Fuente: BCRP, Mincetur. Elaboración: ComexPerú.



Visitas a atractivos turísticos²

Durante 2024, los departamentos que obtuvieron mayor afluencia en sus principales atractivos turísticos fueron:



- SAN MARTÍN:** 766,285 visitantes a sus atractivos turísticos (+29.1%)
El lugar más visitado fue los Baños termales de San Mateo (+64.7%)
- LIMA:** 3.7 millones de personas a sus atractivos turísticos (+22.4%)
El lugar más visitado fue el Circuito Mágico del Agua del Parque de la Reserva (+23%)
- ICA:** 1.1 millones visitantes a sus atractivos turísticos (+14.8%)
El lugar más visitado fue la Reserva nacional de Islas Ballestas (+26%)
- CUSCO:** 5.1 millones de visitantes a sus atractivos turísticos (+51.4%)
El lugar más visitado fue Machu Picchu (+57.8%)
- AREQUIPA:** 552,561 visitantes a sus atractivos turísticos (+48.6%)
El lugar más visitado fue el Valle del Colca (+45.5%)

¹ Debido a la disponibilidad de los datos, el número de turistas internacionales que arribaron al país corresponde a enero de 2025. El ingreso de divisas por turismo receptivo y el número de visitantes a los atractivos turísticos corresponden a enero-diciembre de 2024.

² Se consideran museos, sitios turísticos y áreas naturales consideradas por el Mincetur, cuyos datos son proporcionados por el Ministerio de Cultura, Semanp, Autocolca, entre otros.